
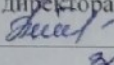
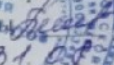


Муниципальное общеобразовательное учреждение  
средняя школа с. Кезьмино

Рассмотрено и рекомендовано к утверждению. на заседании ШМО учителей  / <u>Зотова Н.В.</u> / Протокол № <u>1</u> от <u>27.08</u> 2021 г.	Согласовано. Зам. директора по УВР  /Н.П.Петрова/ <u>30.08</u> 2021 г.	Утверждаю: И.о. директор школы  Н.П.Петрова / Приказ № <u>15</u> от <u>31.08</u> 2021 г.
--	--	---



Рабочая программа учебного предмета  
«Иностранный язык (английский)»  
4 класс  
на 2021-2022 учебный год

Учебник :О.В.Афанасьева, И.В.Михеева «Английский язык» 4 класс М. «Дрофа», 2017 г.  
Составитель программы: Сёмина А.А., учитель, высшая квалификационная категория.

## Планируемые результаты освоения учебного предмета «Иностранный язык» (английский)

### *Личностные результаты*

В результате изучения английского языка в начальной школе у учащихся будут сформированы первоначальные представления о роли и значимости английского языка в жизни современного человека и его важности для современного поликультурного мира. Школьники приобретают начальный опыт использования иностранного языка как средства межкультурного общения, как нового инструмента познания мира и культуры других народов, осознают личностный смысл овладения иностранным языком.

Содержание учебно-методических комплексов “Rainbow English” позволяет заложить основы коммуникативной культуры у младших школьников. Они учатся самостоятельно ставить и решать личностно-значимые коммуникативные задачи, при этом адекватно используя имеющиеся речевые и неречевые средства, соблюдая речевой этикет.

Содержание обучения представлено в учебно-методических комплексах занимательно и наглядно, с учетом возрастных особенностей младших школьников. Работа по УМК данной серии будет способствовать дальнейшему формированию у учащихся интереса к английскому языку, к истории и культуре страны изучаемого языка. Это будет способствовать развитию познавательных мотивов, поможет усилить желание изучать иностранный язык в будущем.

### *Метапредметные результаты*

Деятельностный характер освоения содержания учебно-методических комплексов серии “Rainbow English” способствует достижению метапредметных результатов, то есть формированию универсальных учебных действий. Разделы учебников «Учимся самостоятельно» развивают умение учиться, приучают самостоятельно ставить учебные задачи, планировать свою деятельность, осуществлять рефлекссию при сравнении планируемого и полученного результатов. Способы презентации нового языкового материала показывают учащимся, каким образом необходимо структурировать новые знания, анализировать объекты с целью выделения существенных признаков и синтезировать информацию, самостоятельно выстраивая целое на основе имеющихся компонентов. Однако наибольшее внимание в данных учебно-методических комплексах уделяется развитию коммуникативных универсальных учебных действий, а именно: формированию умения с достаточной полнотой и точностью выражать свои мысли в соответствии с задачами и условиями коммуникации, овладению монологической и диалогической формами речи, инициативному сотрудничеству речевых партнеров при сборе и обсуждении информации, управлению своим речевым поведением.

### *Предметные результаты*

Основными предметными результатами освоения предлагаемой рабочей программы являются формирование иноязычных коммуникативных умений в говорении, чтении, письме и письменной речи и аудировании; приобретение учащимися знаний о фонетической, лексической, грамматической и орфографической сторонах речи и навыков оперирования данными знаниями; знакомство с общими сведениями о странах изучаемого языка.

Ожидается, что выпускники начальной школы смогут демонстрировать следующие результаты в освоении иностранного языка.

### *Речевая компетенция Говорение*

### *Выпускник научится:*

- участвовать в элементарных диалогах (этикетном, диалоге-расспросе, диалоге-побуждении), соблюдая нормы речевого этикета, принятые в англоязычных странах;
- составлять небольшое описание предмета, картинки, персонажа;
- рассказывать о себе, своей семье, друге;
- кратко излагать содержание прочитанного текста.

### *Выпускник получит возможность научиться:*

- Участвовать в элементарном диалоге: этикетном (приносить извинение); диалоге-расспросе (расспрашивать собеседника, задавая вопросы куда? зачем? почему? и отвечать на его вопросы); диалог-побуждение к действию (обращаться с просьбой, выражать готовность или отказ ее выполнить); предлагать сделать что-либо вместе и соглашаться / не соглашаться на предложение партнёра);
- Составлять краткую характеристику друга, персонажа прочитанного произведения;
- Кратко излагать содержание прочитанного текста.

## **Аудирование**

### *Выпускник научится:*

- понимать на слух речь учителя и одноклассников при непосредственном общении и вербально / невербально реагировать на услышанное;
- понимать основное содержание небольших сообщений, рассказов, сказок в аудиозаписи, построенных в основном на знакомом языковом материале;
- использовать зрительные опоры при восприятии на слух текстов, содержащих незнакомые слова.

### *Выпускник получит возможность научиться:*

- Воспринимать на слух и полностью понимать информацию, содержащуюся в аудиотексте;
- Использовать контекстуальную или языковую догадки при восприятии на слух текстов, содержащих некоторые незнакомые слова.

## **Чтение**

### *Выпускник научится:*

- соотносить графический образ английского слова с его звуковым образом;
- читать вслух небольшой текст, построенный на изученном языковом материале, соблюдая правила произношения и соответствующую интонацию;
- читать про себя и понимать содержание небольшого текста, построенного в основном на изученном языковом материале;
- находить в тексте необходимую информацию в процессе чтения.

### *Выпускник получит возможность научиться:*

- Догадываться о значении незнакомых слов по контексту;
- Не обращать внимания на незнакомые слова, не мешающие понять основное содержание текста.

## **Письмо и письменная речь**

### *Выпускник научится:*

- выписывать из текста слова, словосочетания и предложения;

- в письменной форме кратко отвечать на вопросы к тексту;
- писать поздравительную открытку (с опорой на образец);
- писать по образцу краткое письмо зарубежному другу (с опорой на образец).

*Выпускник получит возможность научиться:*

- Кратко отвечать на вопросы к тексту в письменной форме;
- Составлять рассказ в письменной форме по ключевым словам и по плану, в том числе в виде моделей;
- Заполнять простую анкету;

## **Языковая компетенция**

### **Графика, каллиграфия, орфография**

*Выпускник начальной школы научится:*

- воспроизводить графически и каллиграфически корректно все буквы английского алфавита (полупечатное написание букв, буквосочетаний, слов); устанавливать звуко-буквенные соответствия;
- пользоваться английским алфавитом, знать последовательность букв в нём;
- списывать текст;
- отличать буквы от знаков транскрипции; вычленять значок апострофа;
- сравнивать и анализировать буквосочетания английского языка;
- группировать слова в соответствии с изученными правилами чтения;
- оформлять орфографически наиболее употребительные слова (активный словарь).

*Выпускник получит возможность научиться:*

- Сравнить и анализировать буквосочетания английского языка и их транскрипцию;
- Группировать слова в соответствии с изученными правилами чтения;
- Проверять написание слова по словарю учебника

### **Фонетическая сторона речи**

*Выпускник научится:*

- различать на слух и адекватно произносить все звуки английского языка, соблюдая нормы произношения звуков (долгота и краткость гласных, отсутствие оглушения звонких согласных в конце слова, отсутствие смягчения согласных перед гласными);
- находить в тексте слова с заданным звуком;
- вычленять дифтонги;
- соблюдать правильное ударение в изолированном слове, фразе, не ставить ударение на служебных словах (артиклях, предлогах, союзах);
- соблюдать основные ритмико-интонационные особенности предложений (повествовательное, побудительное, общий и специальные вопросы);
- членить предложения на смысловые группы и интонационно оформлять их;
- различать коммуникативные типы предложений по интонации;
- соотносить изучаемые слова с их транскрипционным изображением.

*Выпускник получит возможность научиться:*

- Распознавать случаи использования связующего 'r' и соблюдать их в речи;
- Соблюдать интонацию перечисления;
- Соблюдать правило отсутствия ударения на служебных словах (артиклях, союзах, предлогах);
- Читать изучаемые слова по транскрипции.

### **Лексическая сторона речи**

*Выпускник научится:*

- узнавать в письменном и устном тексте, воспроизводить и употреблять в речи лексические единицы (приблизительно в объеме 500 единиц), обслуживающие ситуации

общения в пределах тематики начальной школы, в соответствии с коммуникативной задачей;

- использовать в речи простейшие устойчивые словосочетания, речевые клише, оценочную лексику в соответствии с коммуникативной задачей;
- использовать в речи элементы речевого этикета, отражающие культуру страны изучаемого языка;
- узнавать простые словообразовательные деривационные элементы (суффиксы: -er, -teen, -ty, -y, -ly, -th, -ful), префиксы -un;
- узнавать сложные слова, определять значение незнакомых сложных слов по значению составляющих их основ (bedroom, apple tree etc.);
- узнавать конверсивы, выводить их значение (chocolate — chocolate cake, water — to water);
- опираться на языковую догадку в процессе чтения и аудирования.

*Выпускник получит возможность научиться*

- Узнавать простые словообразовательные элементы;
- Опирается на языковую догадку в процессе чтения и аудирования (интернациональные и сложные слова).

### **Грамматическая сторона речи**

*Выпускник научится:*

- использовать в речи основные коммуникативные типы предложений (повествовательное, побудительное, вопросительное), соблюдая правильный порядок слов;
- оперировать вопросительными словами (who, what, when, where, why, how) в продуктивных видах речевой деятельности (говорении и письме);
- оперировать в речи отрицательными предложениями;
- формулировать простые (нераспространенные и распространенные) предложения, предложения с однородными членами, сложноподчиненные предложения;
- оперировать в речи сказуемыми разного типа — а) простым глагольным (He reads); б) составным именным (He is a pupil. He is ten.); составным глагольным (I can swim. I like to swim.);
- оперировать в речи безличными предложениями (It is spring);
- образовывать формы единственного и множественного числа существительных, включая случаи man — men, woman — women, mouse — mice, fish — fish, deer — deer, sheep — sheep, goose — geese;
- использовать в речи притяжательный падеж имен существительных;
- использовать прилагательные в положительной, сравнительной и превосходной степенях сравнения, включая и супплетивные формы (good — better — best; bad — worse — worst);
- выражать коммуникативные намерения с использованием грамматических форм Present Simple, Future Simple, Past Simple (включая правильные и неправильные глаголы) — оборота to be going to, конструкции there is/there are, конструкции I'd like to... модальных глаголов can и must;
- использовать вспомогательные глаголы to be и to do для построения необходимых вопросительных, отрицательных конструкций;
- оперировать в речи наречиями времени (always, often, sometimes, never, usually, yesterday, tomorrow), степени и образа действия (very, well, badly, much, little);
- использовать наиболее употребительные предлоги для обозначения временных и пространственных соответствий (by, on, in, at, behind, in front of, with, from, of, into);
- использовать в речи личные, указательные, притяжательные и некоторые неопределенные местоимения

*Выпускник получит возможность научиться*

- Употреблять в речи сложносочиненные предложения с союзами and или but;
- Оперировать в речи неопределёнными местоимениями;
- Распознавать в тексте и дифференцировать слова по определённым признакам (существительные, глаголы, прилагательные).

### **Социокультурная компетенция**

Выпускники начальной школы знакомятся с названиями стран изучаемого языка, приобретают элементарные страноведческие знания о них, получают представление о реалиях и культуре носителей изучаемого языка. Также учащиеся овладевают элементарными нормами речевого этикета, распространённого в англоязычных странах, учатся опираться на эти нормы в различных ситуациях межличностного и межкультурного общения. Младшие школьники учатся представлять свою культуру посредством изучаемого иностранного языка.

## **Содержание учебного предмета 4 класс (66 часов- 2 раза в неделю)**

### **Познакомьтесь с Джоном Баркером и его семьей (8 часов)**

Джон и его семья (родители, сестра, кузина).  
 Джон и его питомцы.  
 Джон и спорт.  
 Джон и иные виды деятельности.  
 Преференции Джона.  
 Выражение категории обладания и ее отсутствия.  
 Ежедневные занятия людей

### **Мой день (9 часов)**

Повседневные задания членов семьи.  
 Занятия спортом .  
 Занятия людей в момент речи.  
 Типичные занятия людей в воскресный день.  
 Типичное утро школьника.  
 Повседневные занятия в различные дни недели.  
 Жилища британцев

### **В доме (9 часов)**

Повседневные домашние дела.  
 Типичное жилище англичанина.  
 Квартира и комнаты.  
 Строения на улице.  
 Мебель

### **Я иду в школу (8 часов)**

Описание классной комнаты.  
 Школьный день.  
 Сборы в школу.  
 Школьная столовая

### **Я люблю еду (10 часов)**

Напитки и еда.  
 Трапезы.  
 Завтрак дома.  
 Традиции питания в Англии.  
 В кафе.  
 В школьной столовой.  
 На кухне.

Что у нас есть в холодильнике

**Погода (8 часов)**

Погода в разных городах и в разное время года.

Занятия людей и погода

**В выходные (12 часов)**

Поход в магазин.

Путешествия по городам и странам.

Погода.

Прошлые выходные.

Выходные дни в семье Баркероv.

Путешествие в Москву

## Тематическое планирование

№ п/п	Тема раздела, урока	Количество часов
<b>Познакомьтесь с Джоном Баркером и его семьей (8 часов)</b>		
1	Джон Баркер и его семья. Говорение, Развитие умения вести диалог по образцу.	1
2	Знакомство с одноклассниками, сказочными персонажами. Диалогическая речь, чтение. Специальные вопросы.	1
3	Прядок слов в специальных вопросах .	1
4	Наречия неопределенного времени..	1
5	Притяжательный падеж имен существительных, лексика, чтение.	1
6	Генеалогическое дерево. Притяжательный падеж имен существительных во множественном числе	1
7	Практика устной речи по теме «Семья»	1
8	Практика письменной речи. <i>Словарный диктант</i>	1
9	Контрольная работа по теме «Познакомьтесь с Джоном Баркером и его семьей»	1
10	<b>Проект</b> «Мое семейное древо».	1
<b>Мой день (9 часов)</b>		
11	Мой день. Лексика, развитие произношения фонетических навыков.	1
12	Дома. Настоящее простое время.	1
13	Распорядок дня. Настоящее продолженное время. Развитие монологического высказывания, лексика.	1
14	Отрицательные предложения в настоящем продолженном времени..	1
15	Вопросы в настоящем продолженном времени.	1



16	Распорядок дня членов семьи. Чтение.	<i>1</i>
17	Мой распорядок дня. Развитие монологической речи	<i>1</i>
18	Проверочная работа по теме «Мой день» Аудирование, говорение, письмо, чтение.	<i>1</i>
19.	<b>Проект «Мой день».</b>	<i>1</i>
<b>В доме (9 часов)</b>		
20	Дома. Притяжательные местоимения. Развитие произносительных навыков, лексика по теме «Мой дом», чтение.	<i>1</i>
21	<b>Предлоги места</b>	<i>1</i>
22	Предметы мебели. Личные и притяжательные местоимения.	<i>1</i>
23	<b>Вопросительное словосочетание</b>	<i>1</i>
24	Описание дома. Развитие монологической речи. Притяжательные местоимения, чтение, говорение.	<i>1</i>
25	Мой дом. Рассказ Аудирование, говорение, чтение, письмо.	<i>1</i>
26	Обобщающий урок. Притяжательные местоимения, развитие произносительных навыков, лексика по теме «Мой дом», чтение.	<i>1</i>
27	<b>Проект «Моя комната».</b>	<i>1</i>
28	<b>Контрольная работа «В доме».</b>	<i>1</i>
<b>Я иду в школу (8 часов)</b>		
29	Я иду в школу. Лексика. Аудирование, развитие фонетических навыков, лексика по теме «Школа», употребление глаголов put и give.	<i>1</i>
30	Конструкция для обозначения наличия и местонахождения лиц, предметов.	<i>1</i>
31	Отрицательные предложения с конструкцией there is\there are.	<i>1</i>
32	Вопросительные предложения с конструкцией there is\there are	<i>1</i>

33	Закрепление грамматического материала по формам конструкции there is \there are	<i>1</i>
34	Закрепление пройденного материала по теме «Я иду в школу».	<i>1</i>
35	Контрольная работа по теме «Я иду в школу».	<i>1</i>
36	<b>Проект</b> «Моя классная комната».	<i>1</i>
<b>Я люблю еду (10 часов)</b>		
37	Новая лексика по теме «Я люблю еду»	<i>1</i>
38	Продукты питания. Вежливые фразы. Стр. «Я думаю.../я не думаю...», формирование навыков диалогической речи.	<i>1</i>
39	Безличные предложения.	<i>1</i>
40	Оборот «Ты бы хотел...»?	<i>1</i>
41	Степени сравнения прилагательных.	<i>1</i>
42	Практика устной и письменной речи.	<i>1</i>
43	Завтрак семьи Баркер. Развитие монологического высказывания.	<i>1</i>
44	Меню и выбор блюд. Развитие навыков диалогической речи, навыков письма.	<i>1</i>
45	Контрольная работа по теме «Я люблю еду»	<i>1</i>
46	<b>Проект</b> «Наши любимые блюда. Меню»	<i>1</i>
<b>Погода (8 часов)</b>		
47	Прошедшее время глагола быть	<i>1</i>
48	Отрицательные предложения с глаголом быть в прошедшем времени .	<i>1</i>
49	Степени сравнения многосложных прилагательных.	<i>1</i>
50	Общие вопросы с глаголами was, were.	<i>1</i>

51	Введение лексики по теме «Погода»..	<i>1</i>
52	Прогноз погоды, составление монологического высказывания, говорение, письмо. <b>Словарный диктант.</b>	<i>1</i>
53	Контрольная работа по теме « <i>Погода</i> ».	<i>1</i>
54	Погода. Обобщающий урок. <b>Проект</b> «Мое любимое время года».	<i>1</i>
<b>В выходные дни (12 часов)</b>		
55	На каникулах. Развитие навыков аудирования	<i>1</i>
56	Прошедшее время правильных глаголов..	<i>1</i>
57	Пикник .	<i>1</i>
58	<b>Инфинитив</b> Прошедшее время, чтение, развитие навыков диалогической речи.	<i>1</i>
59	Распорядок дня вчера. Составление рассказа в прошедшем времени, развитие письменной речи, говорение.	<i>1</i>
60	Распорядок дня на прошлых выходных. Развитие навыков аудирования и диалогической речи.	<i>1</i>
61	Будущее простое время..	<i>1</i>
62	Оборот «собираться делать что-нибудь»	<i>1</i>
63	Джейн приезжает в Москву. Аудирование, говорение, чтение.	<i>1</i>
64	Повторение изученного за год, обобщение лексико-грамматического материала.	<i>1</i>
65	Промежуточная аттестация. Контрольная работа.	<i>1</i>
66	Анализ контрольных работ и работа над ошибками.	<i>1</i>
	Итого	<i>66 ч.</i>

