
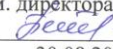
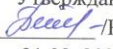


Муниципальное общеобразовательное учреждение
средняя школа с. Кезьмино

Рассмотрена и рекомендована к утверждению. на заседании ШМО учителей  /Н.В Зотова/ Протокол №1 от 30.08.2021 г.	Согласовано. Зам. директора по УВР  /Н.П. Петрова/ 30.08.2021 г.	Утверждаю. И.о. директора  /Н.П. Петрова/ Приказ № 135 от 31.08. 2021 г.
---	---	---

Рабочая программа по биологии
8 класс
на 2021-2022 учебный год

Составитель программы: Петрова Н.П., I квалификационная категория.

1. Планируемые результаты изучения учебного предмета «Биология»

Предметные результаты изучения курса «Биология: Многообразие живых организмов: Животные» (8 класс) включают в себя:

- понимать смысл биологических терминов;
- характеризовать методы биологической науки (наблюдение, эксперимент, измерение) и оценивать их роль в познании живой природы;
- осуществлять элементарные биологические исследования;
- проводить биологические опыты и эксперименты и объяснять их результаты;
- пользоваться увеличительными приборами и иметь элементарные навыки приготовления и перечислять свойства живого;
- выделять существенные признаки клеток и организмов растений, животных, грибов и бактерий;
- описывать процессы: обмен веществ и превращение энергии, раздражимость, рост, развитие, размножение;
- различать на рисунках, таблицах и натуральных объектах основные группы живых организмов (бактерии, растения, животные, грибы), а также основные группы растений (водоросли, мхи, хвощи, плауны, папоротники, голосеменные и покрытосеменные);
- сравнивать биологические объекты и процессы, делать выводы и умозаключения на основе сравнения;
- характеризовать особенности строения и жизнедеятельности изученных групп живых организмов;
- определять роль в природе различных групп организмов;
- объяснять роль живых организмов в круговороте веществ в биосфере;
- составлять элементарные пищевые цепи;
- приводить примеры приспособлений организмов к среде обитания и объяснять их значение;
- находить черты, свидетельствующие об усложнении и упрощении строения живых организмов по сравнению с предками, и давать им объяснение;
- объяснять значение живых организмов в жизни и хозяйственной деятельности человека;
- различать съедобные и ядовитые грибы, опасные для человека растения и животных;
- описывать порядок оказания первой доврачебной помощи пострадавшим;
- формулировать правила техники безопасности в кабинете биологии при выполнении лабораторных работ;
- демонстрировать знание основных правил поведения в природе и основ здорового образа жизни;
- анализировать и оценивать последствия деятельности человека в природе;
- демонстрировать знание и соблюдать правила работы в кабинете биологии;
- соблюдать правила работы с биологическими приборами и инструментами (препаровальные иглы, скальпели, лупы, микроскопы).

- демонстрировать навыки оказания первой помощи при отравлении ядовитыми грибами и растениями;
- уметь оценивать с эстетической точки зрения объекты живой природы.

Метапредметные результаты изучения «Биология: Многообразие живых организмов: Животные» (8 класс) включают в себя:

- самостоятельно обнаруживать и формулировать учебную проблему, определять цель учебной деятельности, выбирать тему проекта.
- выдвигать версии решения проблемы, осознавать конечный результат, выбирать из предложенных и искать самостоятельно средства достижения цели.
- составлять (индивидуально или в группе) план решения проблемы
- работая по плану, сверять свои действия с целью и, при необходимости, исправлять ошибки самостоятельно.
- в диалоге с учителем совершенствовать самостоятельно выработанные критерии оценки;
- анализировать, сравнивать, классифицировать и обобщать факты и явления. Выявлять причины и следствия простых явлений;
- осуществлять сравнение, сериацию и классификацию, самостоятельно выбирая основания и критерии для указанных логических операций; строить классификацию на основе дихотомического деления (на основе отрицания).
- строить логическое рассуждение, включающее установление причинно-следственных связей.
- создавать схематические модели с выделением существенных характеристик объекта.
- составлять тезисы, различные виды планов (простых, сложных и т.п.). Преобразовывать информацию из одного вида в другой (таблицу в текст и пр.).
- вычитывать все уровни текстовой информации.
- уметь определять возможные источники необходимых сведений, производить поиск информации, анализировать и оценивать ее достоверность.
- самостоятельно организовывать учебное взаимодействие в группе (определять общие цели, распределять роли, договариваться друг с другом и т.д.).
- в дискуссии уметь выдвинуть аргументы и контраргументы;
- учиться критично относиться к своему мнению, с достоинством признавать ошибочность своего мнения и корректировать его;
- понимая позицию другого, различать в его речи: мнение (точку зрения), доказательство (аргументы), факты (гипотезы, аксиомы, теории);
- уметь взглянуть на ситуацию с иной позиции и договариваться с людьми иных позиций.

Личностные результаты изучения курса «Биология: Многообразие живых организмов: Животные» (8 класс) включают в себя:

- осознание единства и целостности окружающего мира, возможности его познания и объяснения на основе достижений науки;
- постепенное выстраивание собственной целостной картины мира;
- осознание потребности и готовности к самообразованию, в том числе и в рамках самостоятельной деятельности вне школы (умение доказывать, строить рассуждения, анализировать, сравнивать, делать выводы и т.д.);
- оценка экологического риска взаимоотношений человека и природы;

- формирование экологического мышления: умение оценивать свою деятельность и поступки с точки зрения сохранения окружающей среды – гаранта жизни и благополучия людей на Земле;
- оценка жизненных ситуаций с точки зрения безопасного образа жизни и сохранения здоровья;
- реализация установок здорового образа жизни;
- сформированность познавательных интересов и мотивов, направленных на изучение живой природы;
- эстетическое отношение к живым объектам.

Учащийся научится:

- выделять существенные признаки биологических объектов и процессов, характерных для живых организмов;
- аргументировать, приводить доказательства родства различных таксонов, животных, аргументировать, приводить доказательства различий растений, животных, грибов и бактерий;
- классифицировать биологические объекты на основе определения их принадлежности к определенной систематической группе;
- раскрывать роль биологии в практической деятельности людей; роль различных организмов в жизни человека;
- объяснять общность происхождения и эволюции систематических групп и животных на примерах сопоставления биологических объектов;
- выявлять примеры и раскрывать сущность приспособленности организмов к среде обитания;
- различать по внешнему виду, схемам и описаниям реальные биологические объекты или их изображения, выявлять отличительные признаки биологических объектов;
- сравнивать биологические объекты, процессы жизнедеятельности; делать выводы и умозаключения на основе сравнения;
- устанавливать взаимосвязи между особенностями строения и функциями клеток и тканей, органов и систем органов;
- использовать методы биологической науки: наблюдать и описывать биологические объекты и процессы; ставить биологические эксперименты и объяснять их результаты;
- знать и аргументировать основные правила поведения в природе; анализировать и оценивать последствия деятельности человека в природе;
- описывать и использовать приемы выращивания и размножения домашних животных, ухода за ними;
- знать и соблюдать правила работы в кабинете биологии.

Учащийся получит возможность научиться:

- находить информацию о растениях, животных, грибах и бактериях в научно - популярной литературе, биологических словарях, справочниках, интернет - ресурсе, анализировать и оценивать ее, переводить из одной формы в другую;
- основам исследовательской и проектной деятельности по изучению организмов различных

царств живой природы, включая умения формулировать задачи, представлять работу на защиту и защищать ее;

- использовать приемы оказания первой помощи при укусах животных;
- ориентироваться в системе моральных норм и ценностей по отношению к объектам живой природы (признание высокой ценности жизни во всех ее проявлениях, экологическое сознание, эмоционально-ценностное отношение к объектам живой природы);
- осознанно использовать знания основных правил поведения в природе; выбирать целевые и смысловые установки в своих действиях и поступках по отношению к живой природе;
- создавать собственные письменные и устные сообщения о растениях, животных, бактериях и грибах, на основе нескольких источников информации, сопровождать выступление презентацией, учитывая особенности аудитории сверстников;
- работать в группе сверстников при решении познавательных задач, связанных с изучением особенностей строения и жизнедеятельности растений, животных, грибов и бактерий, планировать совместную деятельность, учитывать мнения окружающих и адекватно оценивать собственный вклад в деятельность группы.

2. Содержание учебного предмета:

Часть 1. Царство Животные (53 часа)

Введение (2 часа)

Организм животных как целостная система. Клетки, ткани, органы и системы органов животных. Регуляция жизнедеятельности животных: нервная и эндокринная регуляции. Особенности жизнедеятельности животных, отличающие их от представителей других царств живой природы. Систематика животных. Таксономические категории. Одноклеточные и многоклеточные (беспозвоночные и хордовые) животные.

Практическая работа №1 "Анализ структуры биомов суши и Мирового океана".

Подцарство Одноклеточные (4 часа)

Общая характеристика простейших. Клетка одно клеточных животных как целостный организм. Особенности организации клеток простейших, специальные органоиды. Разнообразие простейших и их роль в биоценозах, жизни человека и его хозяйственной деятельности. Тип Саркожгутиконосцы. Многообразие форм саркодовых и жгутиковых. Тип Споровики. Споровики - паразиты человека и животных. Особенности организации представителей. Тип Инфузории. Многообразие инфузорий и их роль в биоценозах.

Лабораторная работа №1 "Строение амебы, эвглены зеленой и инфузории туфельки".

Подцарство Многоклеточные (47 часов)

Общая характеристика многоклеточных животных; типы симметрии. Клетки и ткани животных.

1.2.1. Тип Губки (2 часа)

Простейшие многоклеточные — губки; их распространение и экологическое значение. Типы симметрии у многоклеточных животных. Многообразие губок.

1.2.2. Тип Кишечнополостные (2 часа)

Особенности организации кишечнополостных. Бесполое и половое размножение. Многообразие и распространение кишечнополостных. Классы: Гидроидные, Сцифоидные и Кораллы. Роль в природных сообществах. Схема строения гидры, медузы и колонии коралловых полипов. Биоценоз кораллового рифа. Внешнее и внутреннее строение кишечнополостных.

Лабораторная работа №2 "Изучение таблиц, отражающих ход регенерации у гидры".

1.2.3. Тип Плоские черви (2 часа)

Особенности организации плоских червей. Свободноживущие ресничные черви. Многообразие ресничных червей и их роль в биоценозах. Приспособления к паразитизму у плоских червей. Классы Сосальщикообразные и Ленточные черви. Понятие о жизненном цикле. Циклы развития печёночного сосальщика и бычьего цепня. Многообразие плоских червей - паразитов. Меры профилактики паразитарных заболеваний.

Лабораторная работа №3 "Жизненные циклы печеночного сосальщика и бычьего цепня".

1.2.4. Тип Круглые черви (2 часа)

Особенности организации круглых червей (на примере человеческой аскариды). Свободноживущие и паразитические круглые черви. Цикл развития человеческой аскариды. Меры профилактики аскаридоза.

Лабораторная работа №4 "Жизненный цикл человеческой аскариды".

1.2.5. Тип Кольчатые черви (2 часа)

Особенности организации кольчатых червей (на примере многощетинкового червя нереиды). Вторичная полость тела. Многообразие кольчатых червей. Классы: Многощетинковые, Малощетинковые, Пиявки. Значение кольчатых червей в биоценозах.

Лабораторная работа №5 "Внешнее строение дождевого червя".

1.2.6. Тип Моллюски (2 часа)

Особенности организации моллюсков. Смешанная полость тела. Многообразие моллюсков. Классы Брюхоногие, Двустворчатые и Головоногие моллюски. Значение моллюсков в биоценозах. Роль в жизни человека и его хозяйственной деятельности.

Лабораторная работа №6 "Внешнее строение Моллюсков".

1.2.7. Тип Членистоногие (6 часов)

Происхождение и особенности организации членистоногих. Многообразие членистоногих. Классы Ракообразные, Паукообразные, Насекомые и Многоножки. Класс Ракообразные. Общая характеристика класса на примере речного рака. Высшие и низшие раки. Многообразие и значение ракообразных в биоценозах. Класс Паукообразные. Общая характеристика. Пауки, скорпионы, клещи. Многообразие и значение паукообразных в биоценозах. Класс Насекомые. Многообразие насекомых. Общая характеристика класса. Отряды насекомых с полным и неполным превращением (метаморфозом). Многообразие и значение насекомых в биоценозах. Многоножки.

Лабораторная работа №7 "Изучение внешнего строения и многообразие Членистоногих".

1.2.8. Тип Иглокожие (1 час)

Общая характеристика типа. Многообразие иглокожих. Классы Морские звёзды, Морские ежи, Голотурии. Многообразие и экологическое значение.

1.2.9. Тип Хордовые (28 часов)

Подтип Бесчерепные (1 час)

Происхождение хордовых. Подтипы Бесчерепные и Позвоночные. Общая характеристика типа. Подтип Бесчерепные: ланцетник, особенности его организации и распространения.

Подтип Черепные (27 часов)

1). Надкласс Рыбы (4 часа)

Общая характеристика позвоночных. Происхождение рыб. Общая характеристика рыб. Классы Хрящевые (акулы и скаты) и Костные рыбы. Многообразие костных рыб: хрящекостные, кистепёрые, двоякодышащие и лучепёрые рыбы. Многообразие видов и черты приспособленности к среде обитания. Экологическое и хозяйственное значение рыб.

Лабораторная работа №8 "Особенности внешнего строения рыб, связанный с их образом жизни".

2). Класс Земноводные (4 часа)

Первые земноводные. Общая характеристика земно водных как первых наземных позвоночных. Бесхвостые, хвостатые и безногие амфибии. Многообразие, среда обитания и экологические особенности. Структурно - функциональная организация земноводных на примере лягушки. Экологическая роль и многообразие земноводных.

Лабораторная работа №9 "Особенности внешнего строения лягушки, связанные с ее образом жизни".

3). Класс Пресмыкающиеся (4 часа)

Происхождение рептилий. Общая характеристика пресмыкающихся как первично наземных животных. Структурно - функциональная организация пресмыкающихся на примере ящерицы. Чешуйчатые (змеи, ящерицы и хамелеоны), Крокодилы и Черепахи. Распространение и многообразие форм рептилий. Положение в экологических системах. Вымершие группы пресмыкающихся.

Лабораторная работа №10 "Сравнительный анализ строения скелетов черепахи, ящерицы, змеи".

4). Класс Птицы (4 часа)

Происхождение птиц. Первоптицы и их предки. Настоящие птицы. Килегрудые, или Летающие, Бескилевые, или Бегающие, Пингвины, или Плавающие птицы. Особенности организации и экологическая дифференцировка летающих птиц (птицы леса, степей и пустынь, открытых воздушных пространств, болот, водоёмов и побережий). Охрана и привлечение птиц. Домашние птицы. Роль птиц в природе, жизни человека и его хозяйственной деятельности.

Лабораторная работа №11 "Особенности внешнего строения птиц, связанных с их образом жизни".

5). Класс Млекопитающие (7 часов)

Происхождение млекопитающих. Первозвери (утконос и ехидна). Низшие звери (сумчатые). Настоящие звери (плацентарные). Структурно-функциональные особенности организации млекопитающих на примере собаки. Экологическая роль млекопитающих в процессе развития живой природы в кайнозойской эре. Основные отряды плацентарных млекопитающих: Насекомоядные, Рукокрылые, Грызуны, Зайцеобразные, Хищные, Ластоногие, Китообразные, Непарнокопытные, Парнокопытные, Приматы. Значение млекопитающих в природе и хозяйственной деятельности человека. Охрана ценных зверей. Домашние млекопитающие (крупный и мелкий рогатый скот, другие сельскохозяйственные животные).

Лабораторная работа №12 "Изучение внутреннего строения Млекопитающих".

Лабораторная работа №13 "Распознавание животных своей местности, определение их систематического положения и значения в жизни человека".

Основные этапы развития животных (4 часа)

Возникновение одноклеточных эукариот в протерозойскую эру. Эволюция и широкое расселение одноклеточных. Появление многоклеточных животных: губок, кишечнополостных и плоских червей. Направления развития древних плоских червей. Возникновение всех известных групп беспозвоночных. Эволюция кольчатых червей. Возникновение хордовых. Появление позвоночных в силурийском периоде палеозойской эры. Выход позвоночных на сушу. Первые земноводные. Господство рептилий в мезозойской эре. Появление млекопитающих и птиц. Основные направления эволюции животных.

Лабораторная работа №14 "Анализ родословного древа царства Животные".

Часть 2. Вирусы (2 часа)

Общая характеристика вирусов. История их открытия. Строение вируса на примере вируса табачной мозаики. Взаимодействие вируса и клетки. Вирусы - возбудители опасных заболеваний человека. Профилактика заболевания гриппом. Происхождение вирусов.

Часть 3. Экосистема. Среда обитания (9 часов)

Понятие о среде обитания. Экология — наука о взаимоотношениях организмов между собой и средой обитания. Абиотические и биотические факторы среды. Взаимоотношения между организмами. Антропогенный фактор. Влияние факторов среды на животных и растения.

Экологические системы. Биогеоценоз и его характеристики. Продуценты, консументы и редуценты. Цепи и сети питания. Экологическая пирамида.

Главная функция биосферы. Биотические круговороты. Круговорот воды. Круговорот углерода. Круговорот азота. Круговорот фосфора и серы.

Преобразование планеты живыми организмами. Изменение состава атмосферы. Возникновение осадочных пород и почвы. Формирование полезных ископаемых: нефти, газа, каменного угля, торфа, месторождений руд.

Лабораторная работа №15 "Анализ цепей и сетей питания".

Обобщение (4 часа)

3. Тематическое планирование.

Тема (раздел)	Количество часов
Часть 1. Царство Животные	53
Введение	2
Подцарство Одноклеточные	4
Подцарство Многоклеточные	47
1.2.1. Тип Губки	2
1.2.2. Тип Кишечнополостные	2
1.2.3. Тип Плоские черви	2
1.2.4. Тип Круглые черви	2
1.2.5. Тип Кольчатые черви	2
1.2.6. Тип Моллюски	2
1.2.7. Тип Членистоногие	6
1.2.8. Тип Иглокожие	1
1.2.9. Тип Хордовые	28
Подтип Бесчерепные	1
Подтип Черепные	27
1). Надкласс Рыбы	4
2). Класс Земноводные	4
3). Класс Пресмыкающиеся	4
4). Класс Птицы	4
5). Класс Млекопитающие	7
Основные этапы развития животных	4
Часть 2. Вирусы	2
Часть 3. Экосистема. Среда обитания	9
Обобщение	2
Итого	66 ч

